

SCORPIUS N4402

Der NORDIC LIGHTS® Scorpius N4402 Arbeitsscheinwerfer bietet mit einer Lichtausbeute von 4200 lm eine hervorragende Ausleuchtung. Im Vergleich zu seinem Vorgänger verfügt er bei gleichen Abmessungen über ein verbessertes Verhältnis von Lichtausbeute zu Stromverbrauch. Dieser LED-Arbeitsscheinwerfer zeichnet sich durch eine lange Lebensdauer und hohe Betriebssicherheit bei minimalem Wartungsaufwand aus. Der Scorpius N4402 ist für raue Bedingungen und eine Vielzahl von Anwendungen geeignet.



Nicht alle Produkte sind in allen Märkten erhältlich. Durch kontinuierliche Verbesserung der Produkte ändern sich deren Spezifikationen und Design. \nAlle Werte sind Nominalwerte. Die Abbildungen zeigen nicht unbedingt das Design jeder Version und einige Funktionen sind versionspezifisch. Der Lumen-Output variiert je nach Linsenfarbe.

SPEZIFIKATIONEN

Theoretische Lichtausbeute	6700 lm	Vibrationsresistenz	15.3Grms 24-2000Hz
Lichtausbeute im Betrieb	4200 lm	Streuscheibe	PC
Farbtemperatur	5700 K	Gehäuse	Aluminium
Nominale Spannung (GS)	12 - 24 V	Gewicht	1.1 kg
Eingangsspannungsbereich (GS)	9 - 32 V	Internationale Schutzart	IP68, IP6K9K, SAE J1455
Leistungsverbrauch	50 W	Salznebel	ISO 9227 240H
Nomineller Strom bei	24V=2.1A, 12V=4.2A	EMV	CISPR 25 Class 5, ISO 13766, ISO 14982, ISO 7637-2
Anschluss	Built-in Deutsch DT-2 (2-pin)	Einsatztemperaturen	-40°C... +85°C (Überhitzungsschutz)
Montage / Befestigung	Einzelne Schraube M10	Artikelnummer	Flood: 984-151, Wide Flood: 984-145, Low Beam: 984-152, High Beam: 984-153
Schlag- und Stoßfestigkeit	60G		

ANSCHLUSS

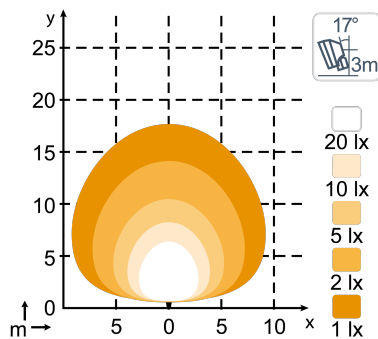


HAUPTMERKMALE

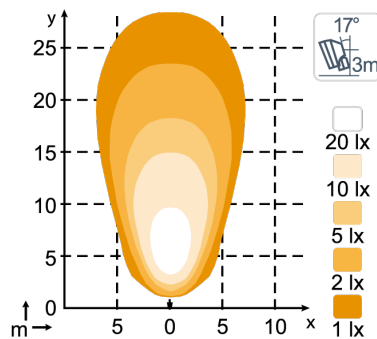
- Vibrations- und stoßfest
- Lichtausbeute im Betrieb: 4200lm
- Für raue Bedingungen

LICHTBILDER

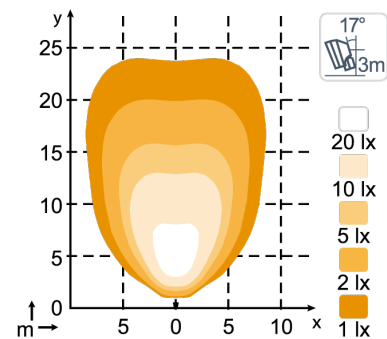
**N4401 QD, N4402 3360lm
Diffused**



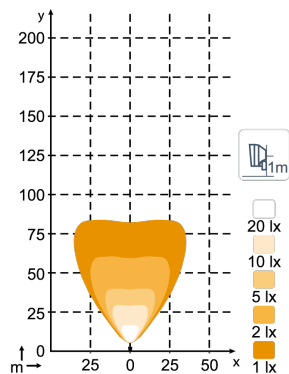
**N4401 QD, N4402 4200lm
Flood**



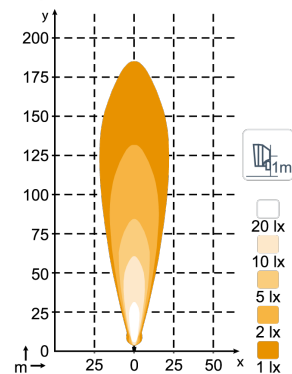
**N4401 QD, N4402 4200lm
Wide Flood**



**N4401 QD, N4402 4200lm
Low Beam**



**N4401 QD, N4402 4200lm
High Beam**



ABMESSUNGEN

