


Holzhammer

DIN 7462 Form B

- Mit aufgespresstem Metallmantel.
- Hammerkopf aus Weißbuche, Hammerstiel aus Esche.


Durchm. mm	Kopflänge mm	Stiellänge mm	Art.-Nr.	
60	120	340	0715 734 02	1
70	140	320	0715 734 03	
80	160	360	0715 734 04	



Gummihammer

DIN 5128 Form B

- Jeweils eine Bahn flach und eine Bahn rund.
- Mit lackiertem Eschestiel.


Durchm. mm	Kopflänge mm	Stiellänge mm	Gew. g	Art.-Nr.	
65	115	340	480	0715 734 07	1



Gummihammer

DIN 5128 Form A

- Beide Hammerbahnen flach.
- Mit lackiertem Eschestiel.


Durchm. mm	Kopflänge mm	Stiellänge mm	Gew. g	Art.-Nr.	
65	115	340	510	0715 734 08	1
90	135	380	1200	0715 734 009	




Latthammer

Deutsche Form nach DIN 7239

- Hammerkopf schwarz lackiert.
- Mit Nagelrille (nicht magnetisch).
- Stahlrohrstiel ist mit einer Niete mit dem Hammerkopf verbunden.

Gew. g	Art.-Nr.	
600	0715 733 01	1

- Mit magnetischem Nagelhalter.


Gew. g	Art.-Nr.	
600	0715 733 02	1



Latthammer

Deutsche Form nach DIN 7239

- Mit magnetischem Nagelhalter.
- Hammerkopf schwarz lackiert.
- Stahlrohrstiel ist durch eine Spannhülse mit dem Hammerkopf verbunden.

Gew. g	Art.-Nr.	
600	0714 733 02	1

