




ÜBERSICHT ZUBEHÖR SPRÜHEXTRAKTIONSGERÄT SEG 10-2

Kategorie		Art.-Nr.	Bezeichnung
Düsen		0701 111 003	Fugendüse
		0701 111 004	Handdüse
		0701 111 005	Bodendüse
Adapter		0701 111 006	Hartflächenadapter für Bodendüse
Schläuche		0701 111 001	Saugschlauch, 2,4 m Länge
		0701 111 002	Saugschlauch, 4 m Länge
Griff		0701 111 007	Handgriff